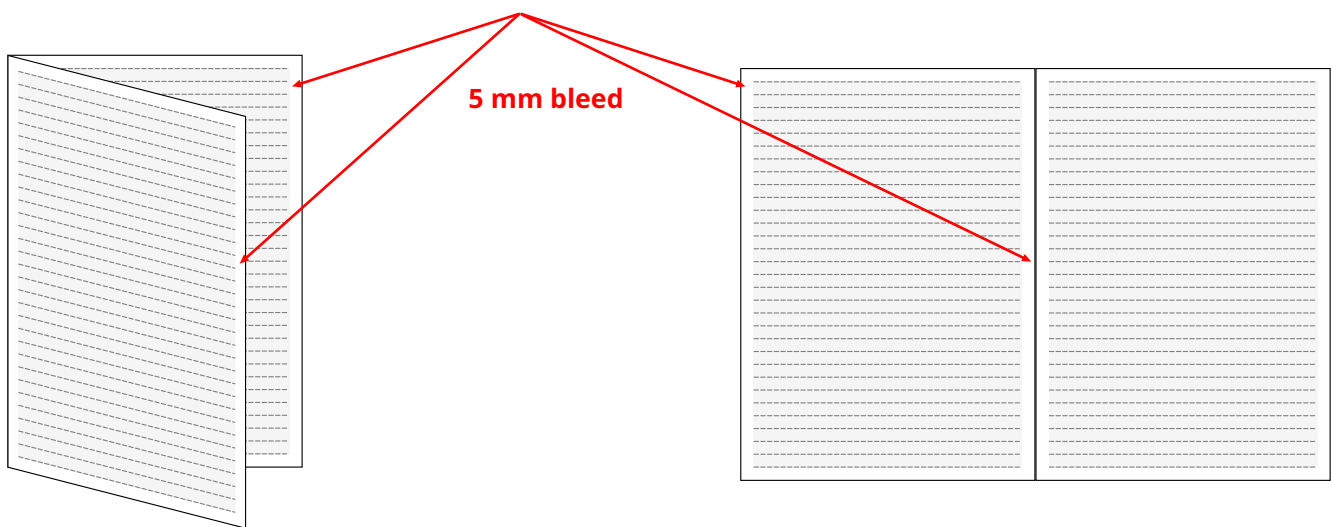


BROCHURES : Impression numérique

Pour passer facilement de l'étape de conception à l'impression, nous avons préparé une ligne directrice simple pour vous aider !

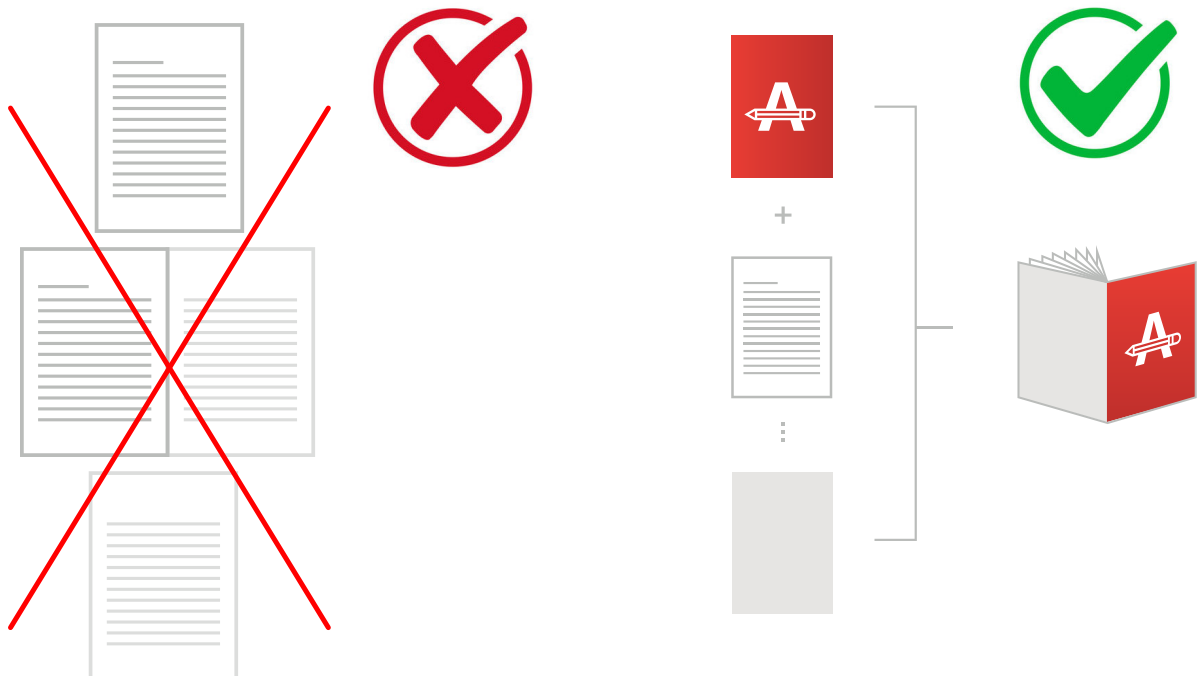
1 Préparation de votre fichier :

Veillez noter qu'en impression numérique, il y a une marge (fond perdu) de **5 mm autour** des pages lors de l'impression, et l'impression en fond perdu complet n'est pas possible avec le système numérique. Veuillez vous référer à l'image ci-dessous :



2 Ordre des pages :

Si votre brochure comporte, par exemple, 24 pages, votre fichier soumis doit contenir 24 pages complètes au format PDF. Veuillez noter : les fichiers avec des pages placées côte à côte ne peuvent pas être imprimés ; ils doivent être soumis en pages individuelles. Veuillez vous référer à l'image ci-dessous.

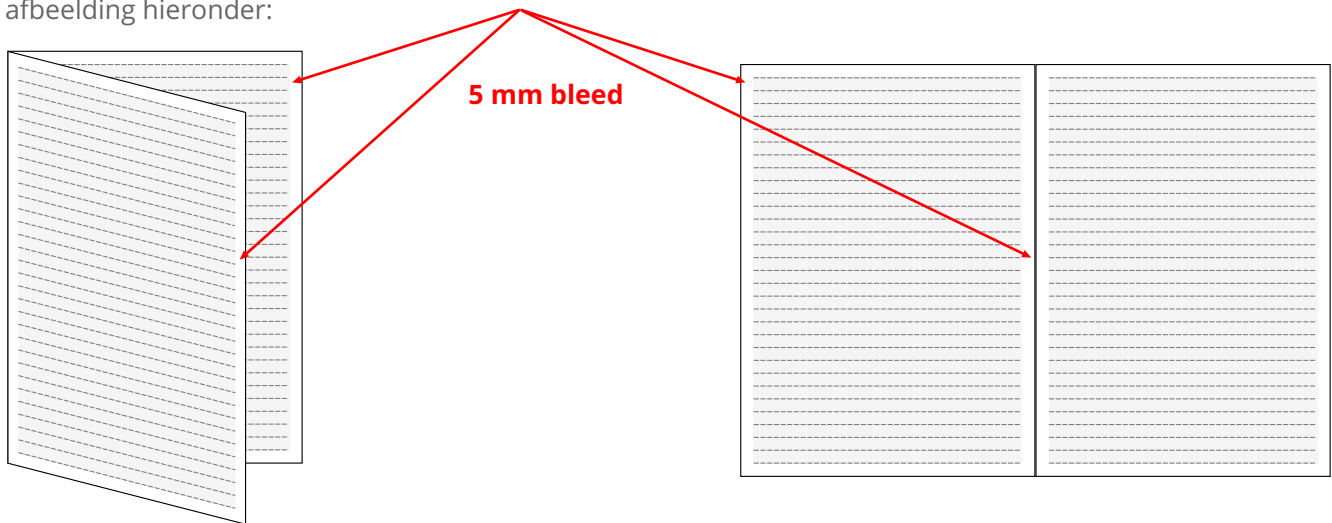


BROCHURES: Digitaal drukken

Om vlot van de ontwerpfase naar het drukken over te gaan, hebben we een eenvoudige richtlijn opgesteld om u te helpen!

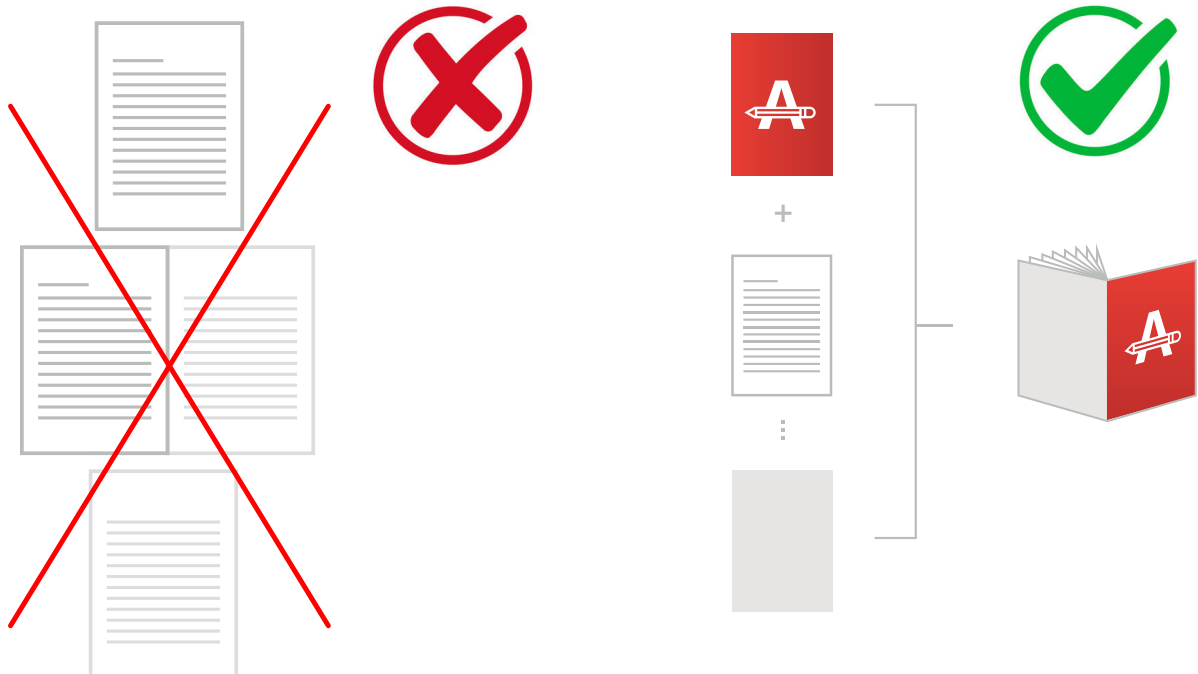
1 Uw bestand voorbereiden:

Houd er rekening mee dat er bij digitaal drukken een afloop of marge van **5 mm rond** de pagina's is tijdens het printen, en dat full-bleed printen niet mogelijk is met het digitale systeem. Zie de afbeelding hieronder:



2 Paginavolgorde:

Als uw brochure bijvoorbeeld 24 pagina's heeft, moet het bestand dat u indient 24 volledige pagina's in PDF-formaat bevatten. Let op: bestanden met pagina's die naast elkaar zijn geplaatst, kunnen niet worden gedrukt; ze moeten als afzonderlijke pagina's worden aangeleverd. Zie de afbeelding hieronder.



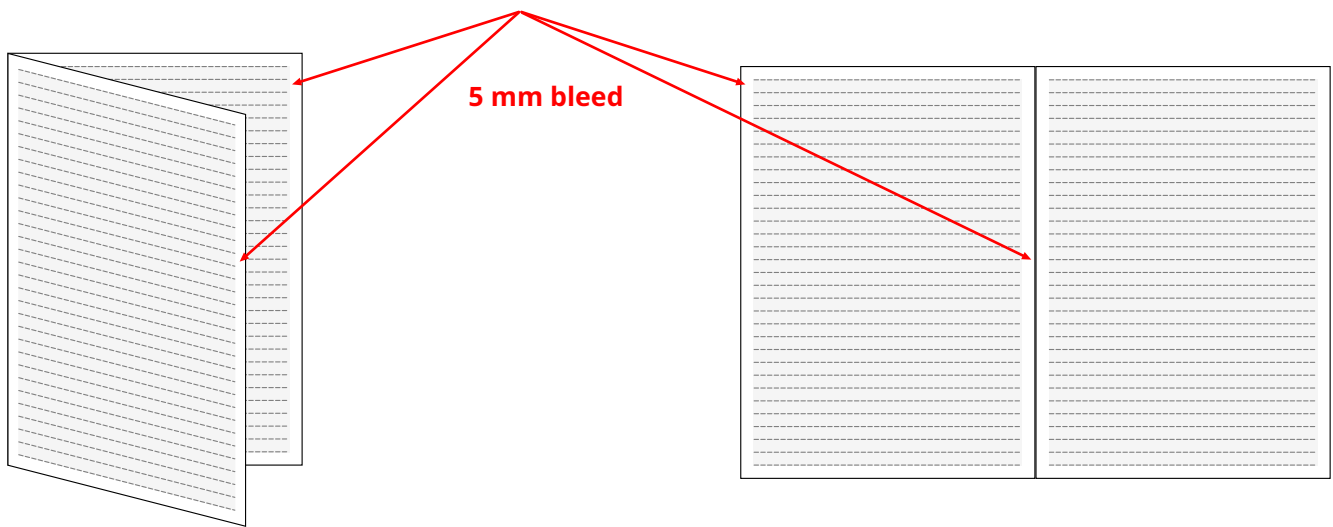


BROCHURES: Digital printing

To smoothly transition from the design stage to printing, we have a simple guideline to help you!

1 Set up your file:

Please note that in digital printing, there is a **5 mm bleed** or margin around the pages during printing, and full-bleed printing is not possible with the digital system. Please refer to the image below:



2 Page order:

If your brochure has, for example, 24 pages, your submitted file must contain 24 complete pages in PDF format. Please note: files with pages placed side by side cannot be printed they must be submitted as single pages. Please refer to the image below.

